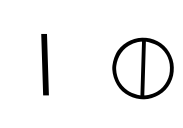

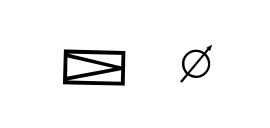


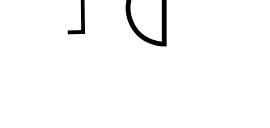
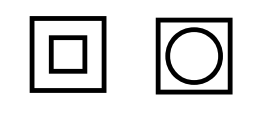


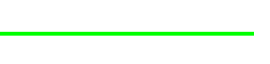


LEGENDA MAPOVÝCH ZNAČEK VODOVODŮ A KANALIZACÍ:

VODA

	Šoupě řadové/ pásmové
	Hydrant/Požární hydrant/Přípojkový uzávěr
	Redukční ventil/Přípojkový uzávěr
	Redukce / Změna mater.
	Redukce / Změna mater.
	Zaslepení / Nepropojené křížení
	Vodojem / Čerpací stanice
	Šachta / Nedořešené místo
	Vodoměr obl./ distr./ pásm.
	Vodoměr + průtokoměr obl./ distr./ pásm.
	Prameniště
	Voda pitná / užitková - barva podle tlak.pásma

KANÁL

	Šachta / Šachta v kolektoru
	Šachta / Šachta v kolektoru
	Šachta měrná / Proplachovací
	Uliční vpusť
	Výustní objekt
	Redukce / Změna materiálu / změna parametrů stoky
	ČOV / Čerpací stanice
	Zaslepení / Provizorní ukončení stoky
	Odlehčovací komora
	Nedořešené místo
	Kanalizace dešťová
	Kanalizace jednotná
	Kanalizace splašková
	Shybka